




Rubro de Ingresos	Ingreso				Diferencia (6 = 5 - 1)
	Estimado (1)	Ampliaciones y Reducciones (2)	Modificado (3 = 1 + 2)	Devengado (4)	
Impuestos	0.00	0.00	0.00	0.00	0.00
Cuotas y Aportaciones de Seguridad Social	0.00	0.00	0.00	0.00	0.00
Contribuciones de Mejoras	0.00	0.00	0.00	0.00	0.00
Derechos	0.00	0.00	0.00	0.00	0.00
Productos	0.00	0.00	0.00	0.00	0.00
Aprovechamientos	0.00	0.00	0.00	0.00	0.00
Ingresos por Venta de Bienes, Prestación de Servicios y Otros Ingresos	2,169,744.00	0.00	2,169,744.00	2,307,780.87	116,872.87
Participaciones, Aportaciones, Convenios, Incentivos Derivados de la Colaboración Fiscal y Fondos Distintos de Aportaciones	0.00	0.00	0.00	0.00	0.00
Transferencias, Asignaciones, Subsidios y Subvenciones, y Pensiones y Jubilaciones	13,193,170.00	3,300,508.23	16,493,678.23	10,254,669.56	-2,938,500.44
Ingresos Derivados de Financiamientos	0.00	0.00	0.00	0.00	0.00
<b>Total</b>	<b>15,362,914.00</b>	<b>3,300,508.23</b>	<b>18,663,422.23</b>	<b>12,562,450.43</b>	<b>-2,821,627.57</b>
				Ingresos excedentes <sup>1</sup>	
				<b>12,541,286.43</b>	

Estado Analítico de Ingresos Por Fuente de Financiamiento	Ingreso				Diferencia (6 = 5 - 1)
	Estimado (1)	Ampliaciones y Reducciones (2)	Modificado (3 = 1 + 2)	Devengado (4)	
<b>Ingresos del Poder Ejecutivo Federal o Estatal y de los Municipios</b>					
Impuestos	0.00	0.00	0.00	0.00	0.00
Cuotas y Aportaciones de Seguridad Social	0.00	0.00	0.00	0.00	0.00
Contribuciones de Mejoras	0.00	0.00	0.00	0.00	0.00
Derechos	0.00	0.00	0.00	0.00	0.00
Productos	0.00	0.00	0.00	0.00	0.00
Aprovechamientos	0.00	0.00	0.00	0.00	0.00
Participaciones, Aportaciones, Convenios, Incentivos Derivados de la Colaboración Fiscal y Fondos Distintos de Aportaciones	0.00	0.00	0.00	0.00	0.00
Transferencias, Asignaciones, Subsidios y Subvenciones, y Pensiones y Jubilaciones	0.00	0.00	0.00	0.00	0.00
<b>Ingresos de los Entes Públicos de los Poderes Legislativo y Judicial, de los Organismos Autónomos y del Sector Paraestatal o Paramunicipal, así como de las Empresas Productivas del Estado</b>					
Cuotas y Aportaciones de Seguridad Social	0.00	0.00	0.00	0.00	0.00
Productos	0.00	0.00	0.00	0.00	0.00
Ingresos por Venta de Bienes, Prestación de Servicios y Otros Ingresos	2,169,744.00	0.00	2,169,744.00	2,307,780.87	116,872.87
Transferencias, Asignaciones, Subsidios y Subvenciones, y Pensiones y Jubilaciones	13,193,170.00	3,300,508.23	16,493,678.23	10,254,669.56	-2,938,500.44
<b>Ingresos derivados de financiamiento</b>					
Ingresos Derivados de Financiamientos	0.00	0.00	0.00	0.00	0.00
<b>Total</b>	<b>15,362,914.00</b>	<b>3,300,508.23</b>	<b>18,663,422.23</b>	<b>12,562,450.43</b>	<b>-2,821,627.57</b>
				Ingresos excedentes	
				<b>12,541,286.43</b>	

  
 Mtro. Víctor Manuel de la Villar Delgado  
 Rector

  
 L.I.F. Diana Alina Domínguez Pichardo  
 Jefa del Departamento de Recursos Financieros

  
 L.C. María de Lourdes García Gómez  
 Directora de Administración y Finanzas